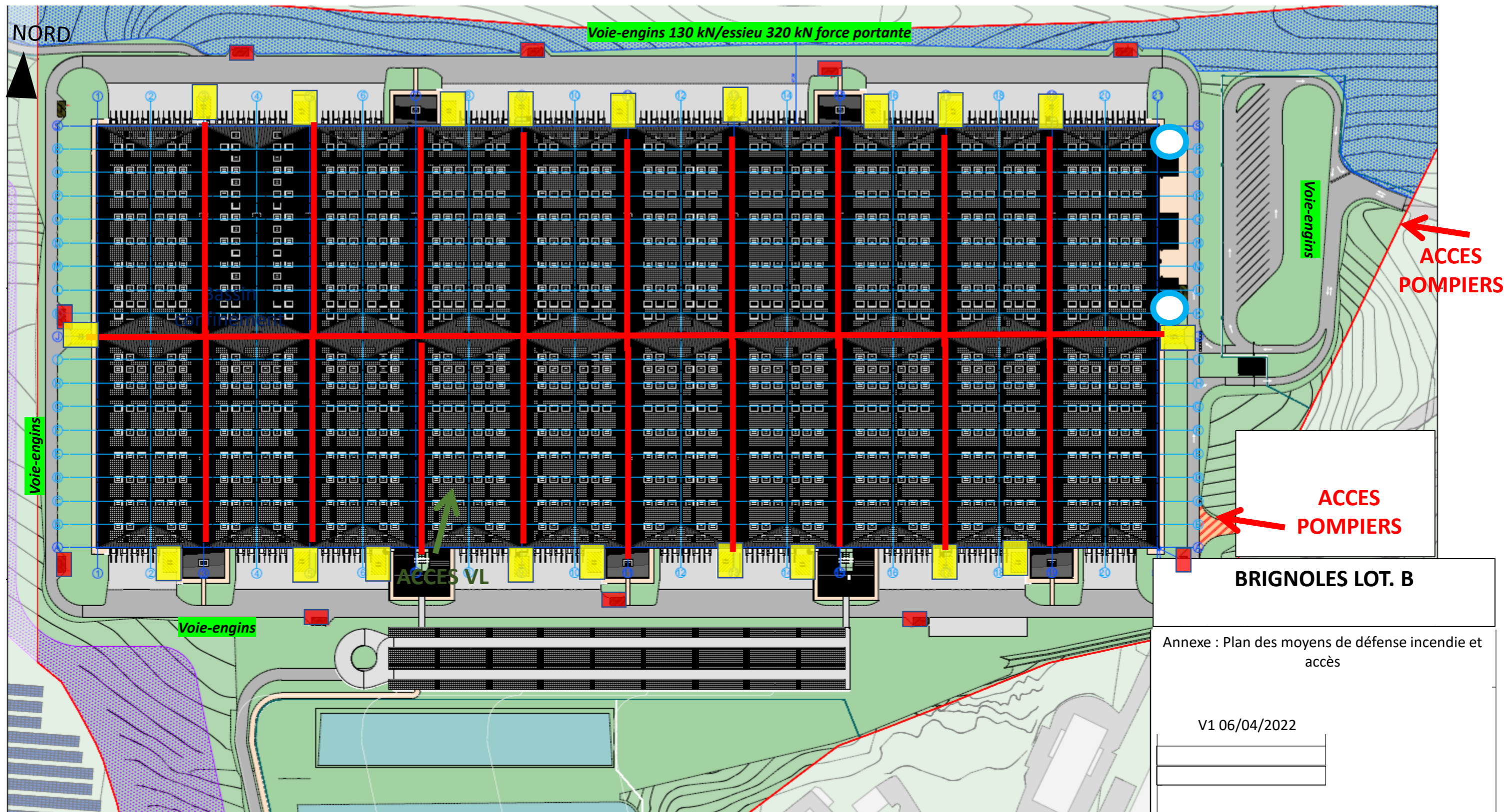





# Annexe : Plan des moyens de défense incendie et accès




 Aires de stationnement engins : 8 x 4 m  
Équipés de poteaux incendie surpressés

 Aires de mise en station des moyens aériens 7 x 10 m

Voie-engins 6m Périmètre du site :  
portance 130 kN/essieu et 320 kN force portante

 Murs coupe-feu séparatifs REI 120 équipés de colonnes sèches

 Cuve réserve sprinklage 600 m<sup>3</sup>  
cuve de 870 m<sup>3</sup> qui alimente les PI  
et les colonnes sèches

## BRIGNOLES LOT. B

Annexe : Plan des moyens de défense incendie et accès

V1 06/04/2022



INGEA - SARL au capital de 40 000 € - Siret 789 146 388  
276 av de l'Europe 44 240 Sucé sur Erdre  
Tél : 02.49.10.51.20